

LEGENDE

	EAU PROJETEE
	GAZ PROJETEE
	ELECTRICITE PROJETEE
	BORNE HYDRANT PROJETEE
	CANDELABRE PROJETEE
	ARMOIRE DE DISTRIBUTION PROJETEE

YVERDON-LES-BAINS

Rue des Jordils (étape 2)

Projet

EAU - GAZ ELECTRICITE

Dessiné : 25.06.2012 GBR

Modifié : 02.07.2012 GBR

Echelle : **1 : 1000**

Fichier : plan_commission

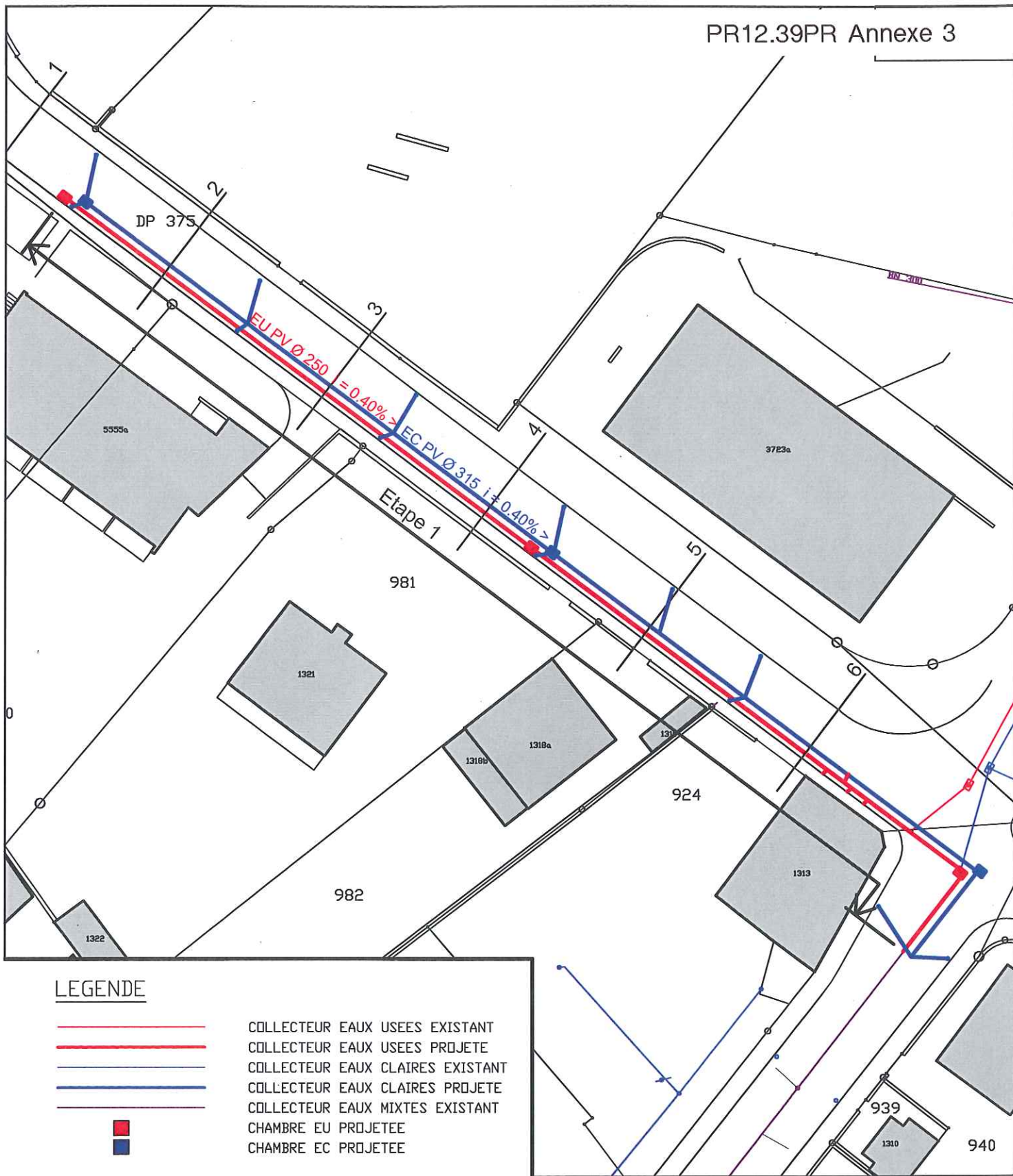
Numéro :



Ville d'Yverdon-les-Bains
SERVICE DES ENERGIES



Rue de l'ancien Stand
Case postale
1401 Yverdon-les-Bains



LEGENDE

- COLLECTEUR EAUX USEES EXISTANT
- COLLECTEUR EAUX USEES PROJETE
- COLLECTEUR EAUX CLAIRES EXISTANT
- COLLECTEUR EAUX CLAIRES PROJETE
- COLLECTEUR EAUX MIXTES EXISTANT
- CHAMBRE EU PROJETEE
- CHAMBRE EC PROJETEE

**YVERDON-LES-BAINS
RUE DES JORDILS
PROJET STE**

**EAUX USEES
EAUX CLAIRES**

Dessiné: 03.07.2012 Chr

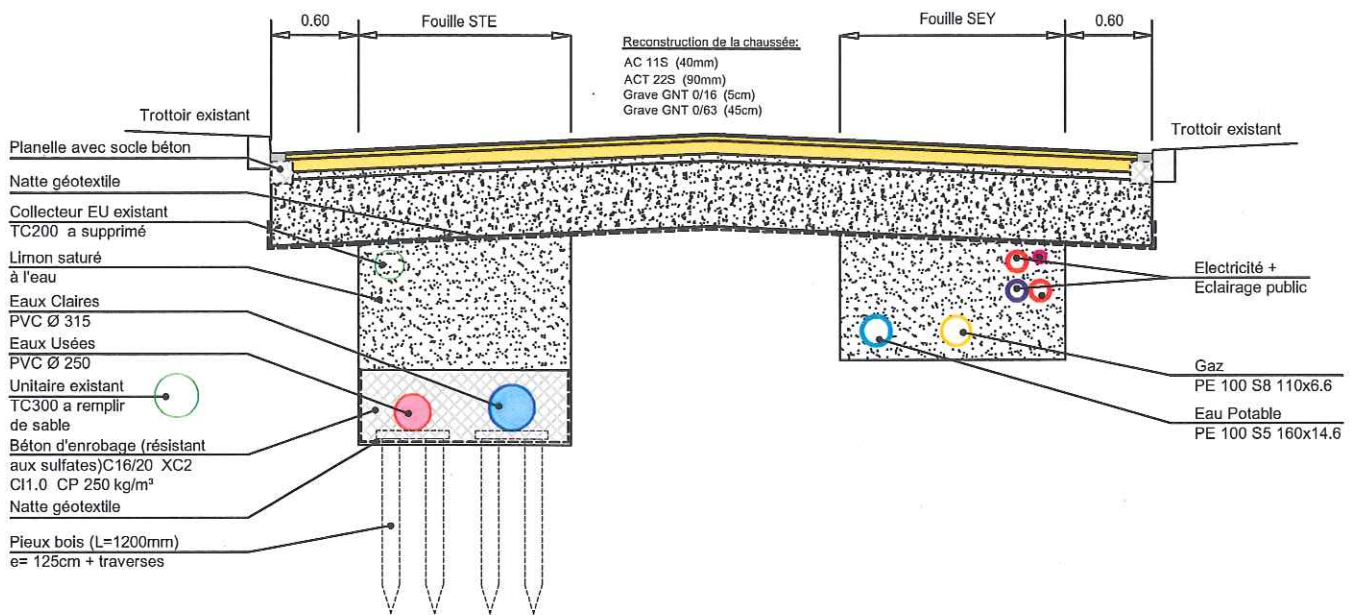
Modifié:

Échelle: **1:500**

Fichiers: M:\Bur Technique\01 Projets
RUES\Jordils, rue des -
8130\2011 - Séparatif et
chaussée\travaux.dwg

Numéro: **8130**

Coupe type



YVERDON-LES-BAINS RUE DES JORDILS PROJET STE

EAUX USEES EAUX CLAIRES

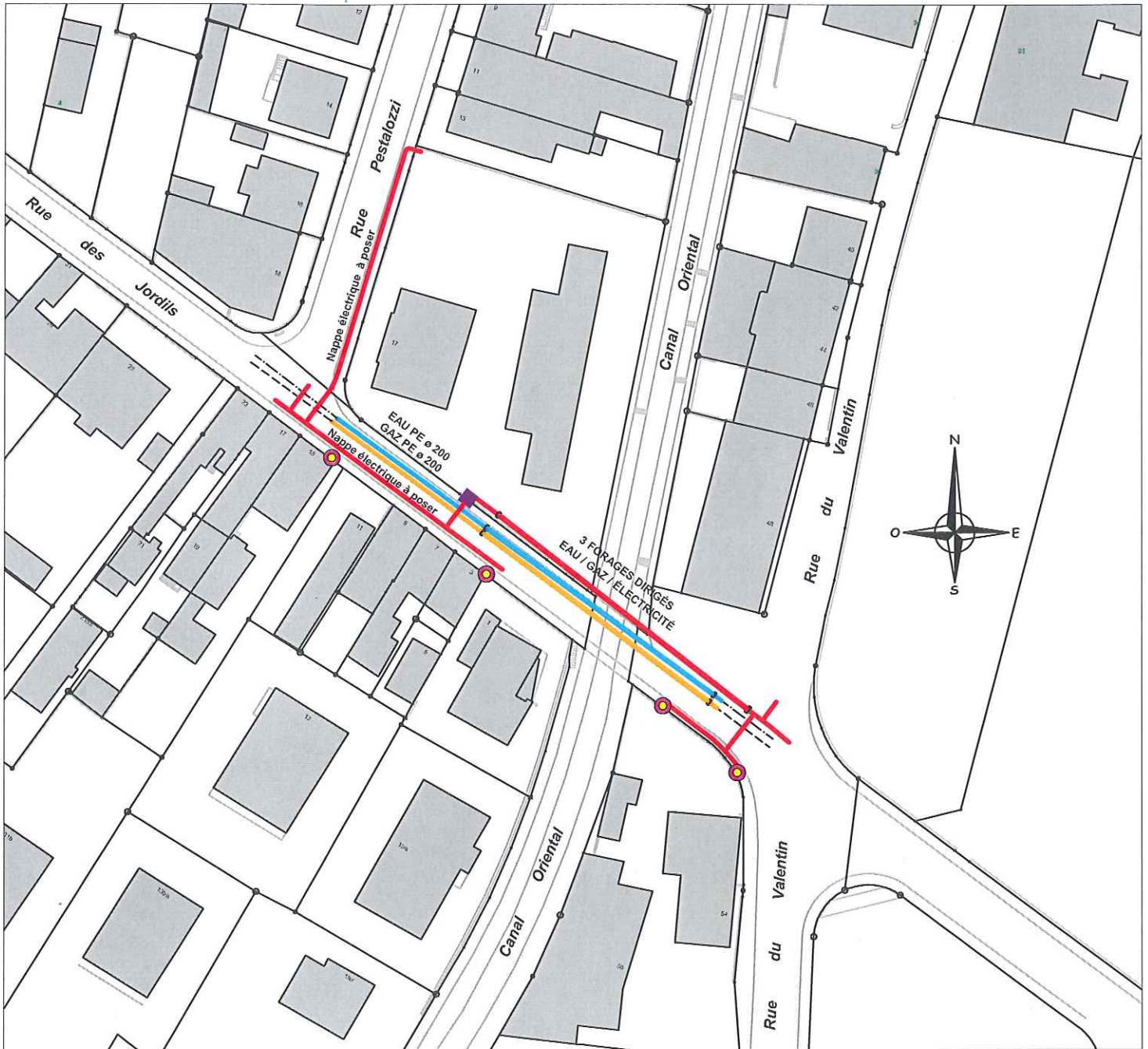
Dessiné: 03.07.2012 Chr

Modifié:

Échelle: 1:50

Fichier: M:\Bur Technique\01 Projets RUES\Jordils, rue des - 8130\2011 - Séparatif et chaussée\preavis.dwg

Numéro: 8130



LEGENDE

-  EAU PROJETE
-  GAZ PROJETE
-  ELECTRICITE PROJETEE
-  BORNE HYDRANT PROJETEE
-  CANDELABRE PROJETE
-  ARMOIRE DE DISTRIBUTION PROJETEE

<h2 style="margin: 0;">YVERDON-LES-BAINS</h2> <h3 style="margin: 0;">Rue des Jordils (étape 3)</h3> <h3 style="margin: 0;">Projet</h3>		EAU - GAZ ELECTRICITE	
Dessiné : 25.06.2012		GBR	
Modifié :			
Echelle : 1 : 1000			
Fichier : plan_commission			
 Ville d'Yverdon-les-Bains SERVICE DES ENERGIES		 Rue de l'ancien Stand Case postale 1401 Yverdon-les-Bains	
		Numéro :	

YVERDON-LES-BAINS
Rue des Jordils (étape 3)
Coupes type

**EAU - GAZ
 ELECTRICITE**

Dessiné : 06.06.2012 GBR

Modifié : 02.07.2012 GBR

Echelle : 1 : 25

Fichier : Coupes_types_Etape3



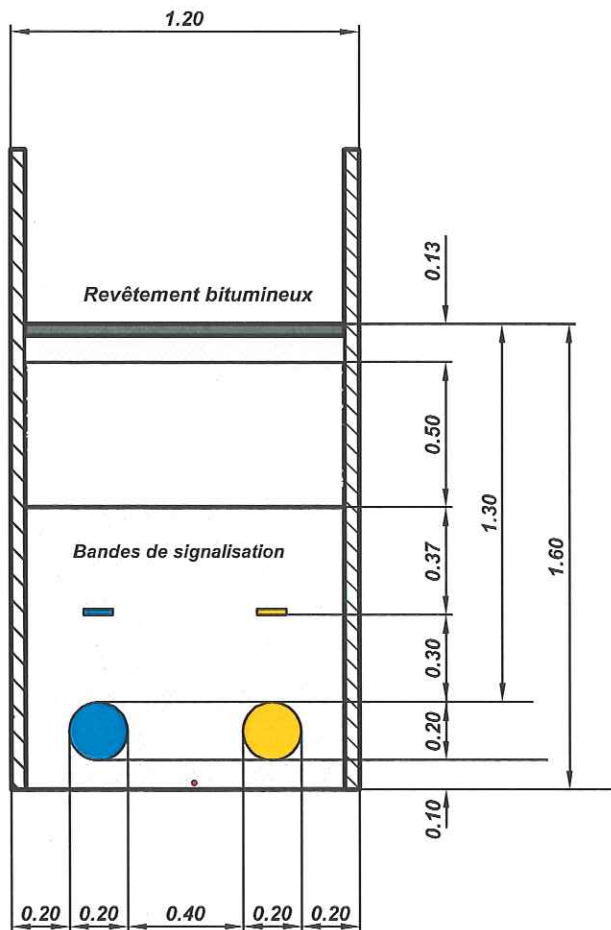
Ville d'Yverdon-les-Bains
 SERVICE DES ENERGIES



Rue de l'ancien Stand
 Case postale
 1401 Yverdon-les-Bains

Numéro :

EAU ET GAZ

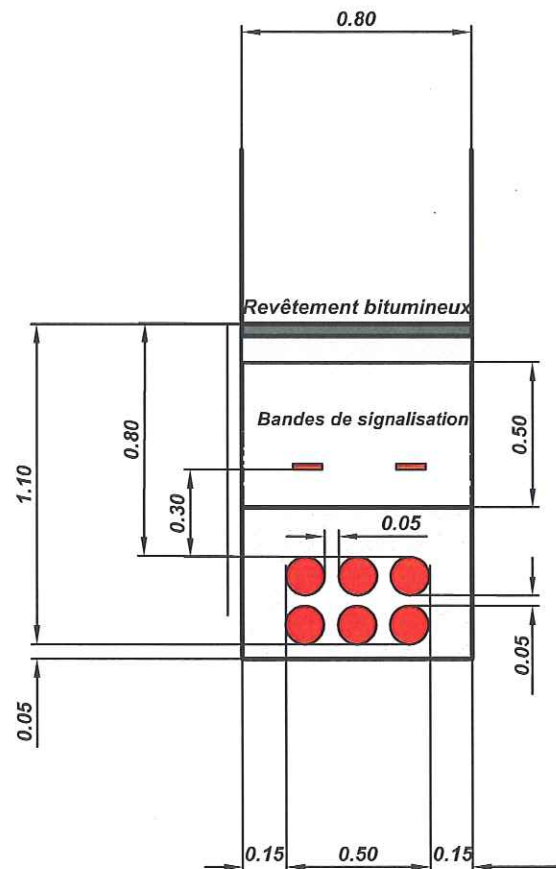


EAU PE Ø 200x11.9

GAZ PE Ø 200x11.9

**Mise à terre : à poser avant la pose
 des 10 cm de limon**

ELECTRICITE



Attention : pas d'étagage

**ÉLECTRICITÉ: voir les coupes du plan de
 chantier pour la pose des tuyaux**

